

**R24717T 24717T หัวฝักบัวสายอ่อน รุ่นเรนดูเอท**

**ก่อนเริ่มการติดตั้ง**

ข้อมูลในคู่มือนี้มาจากข้อมูลผลิตภัณฑ์ล่าสุดที่มีอยู่ในช่วงเวลาก่อร่างพิมพ์ บริษัทขอสงวนสิทธิ์ในการเปลี่ยนแปลงข้อมูลผลิตภัณฑ์  
 บรรทัดฐานที่มีอยู่โดยมีต้องแจ้งให้ทราบล่วงหน้า

คู่มือนี้มีข้อมูลสำคัญ โปรดมอบเอกสารให้กับเจ้าของผลิตภัณฑ์

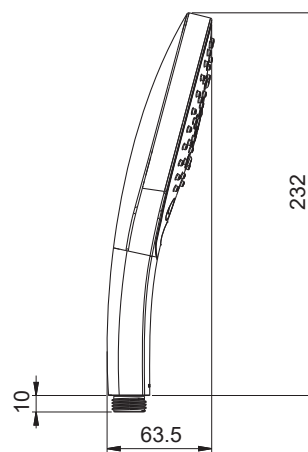
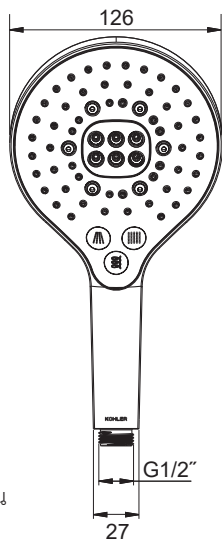
**ข้อสังเกต:**

1. เปิดวาล์วน้ำทำความสะอาดท่อน้ำดีเพื่อขจัดเศษสิ่งสกปรกต่างๆ
2. แรงดันน้ำสูงสุดของหัวฝักบัวคือ 0.5 เมกะปาสคาล (5 บาร์) หากแรงดันน้ำเกิน 0.5 เมกะปาสคาล (5 บาร์) ให้ติดตั้งตัวลดแรงดันน้ำ  
 อุณหภูมิน้ำสูงสุดที่ 60°C ควรเก็บหัวฝักบัวให้ห่างเครื่องทำความร้อน ซึ่งอาจทำให้ผลิตภัณฑ์เสียหาย หรือผู้ใช้งานได้รับบาดเจ็บ

**มาตรฐานผลิตภัณฑ์**

สุขภาพผลิตภัณฑ์ภายใต้มาตรฐานผลิตภัณฑ์อุตสาหกรรม (มอก.)

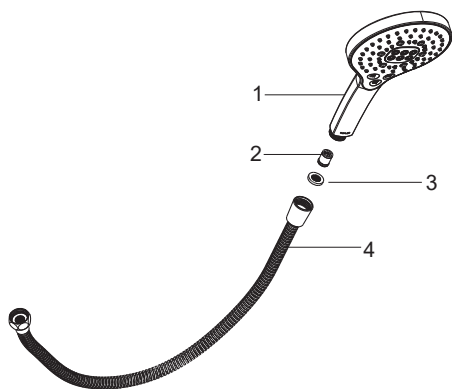
**ระยะเวลาการติดตั้ง**



\*ขนาดระยะแสดงค่าโดยประมาณ  
 \*หน่วย : มม.

**R24717T 24717T**

**การติดตั้ง**

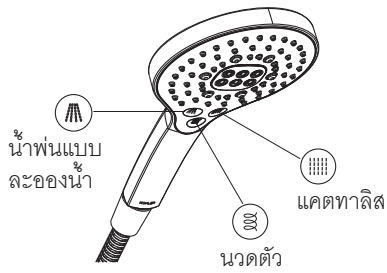


**การติดตั้งหัวฝักบัวสายอ่อน**

เปิดวาล์วน้ำทั้งน้ำร้อนและน้ำเย็นเพื่อทำความสะอาดท่อน้ำดีประมาณ 1 นาทีก่อนทำการติดตั้งหัวฝักบัวสายอ่อน (1)

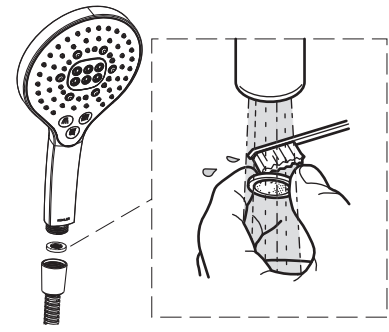
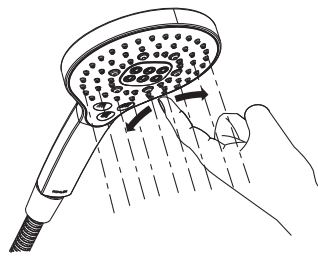
สวมแหวนกรอง(3)เข้าไปในข้อต่อสายน้ำดี(4,ไม่ได้จัดเตรียมให้)หากจำเป็น ใส่วาล์วกั้นน้ำไหลย้อนกลับ (2) เข้าในทางน้ำเข้าของหัวฝักบัว

**ข้อควรระวัง :** อย่าขันแน่นจนเกินไป  
 ประกอบปลายสายน้ำดีอีกข้างเข้ากับวาล์วน้ำ



### วิธีใช้งานหัวฝักบัวสายอ่อน

กดปุ่มบนหัวฝักบัวเพื่อปรับระดับสายน้ำ



### วิธีการดูแลรักษาหัวฝักบัว

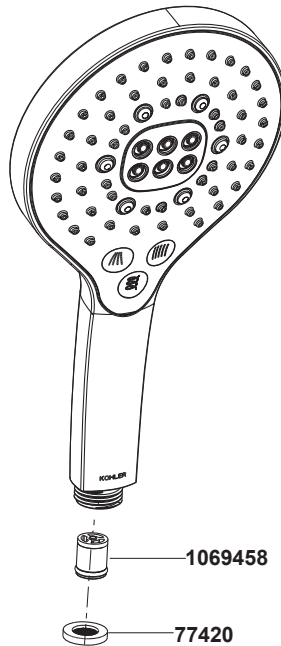
เศษสิ่งสกปรกหรือการก่อตัวของคราบตะกอนแร่ธาตุอาจขัดขวางทิศทางการไหลของน้ำ หรือลดอัตราการไหลของน้ำ ปล่อยน้ำไหลผ่านหัวฝักบัวเพื่อขจัดเศษสิ่งสกปรกหรือคราบตะกอนแร่ธาตุ ใช้น้ำกลั่นหรือน้ำกรองไปมาทั่วหัวฝักบัว

ถอดแหวนรองออกมาล้างทำความสะอาด

### การดูแลรักษาและการทำความสะอาด

สำหรับทุกพื้นผิว: ทำความสะอาดด้วยน้ำสบู่อ่อนๆ ล้างทำความสะอาด และเช็ดให้แห้งด้วยผ้านุ่ม ผลิตภัณฑ์ทำความสะอาดอาจมีส่วนผสมของสารเคมี เช่น แอมโมเนีย, คลอไรด์, ผลิตภัณฑ์ทำความสะอาดห้องน้ำ ซึ่งอาจเกิดความเสียหายกับพื้นผิวผลิตภัณฑ์ได้จึงไม่แนะนำให้ใช้ในการทำความสะอาด ห้ามใช้ผลิตภัณฑ์ทำความสะอาดที่มีฤทธิ์กัดกร่อน

### อุปกรณ์ประกอบและอะไหล่



\*\*ระบุรหัสวัสดุเคลือบผิว/สีในการสั่งซื้อผลิตภัณฑ์

หมายเหตุ: ระบุ SP เพิ่มในรหัส SPxxxxxx\*\* เมื่อสั่งซื้อผลิตภัณฑ์ในประเทศกลุ่มเอเชียแปซิฟิก (ยกเว้นประเทศจีน)

Call Center: +(66) 2700 9299  
e-mail: callcenterthailand@kohler.com